

## 2. SZ. MELLÉKLET - KÉRDŐÍVEK KIÉRTÉKELÉSE

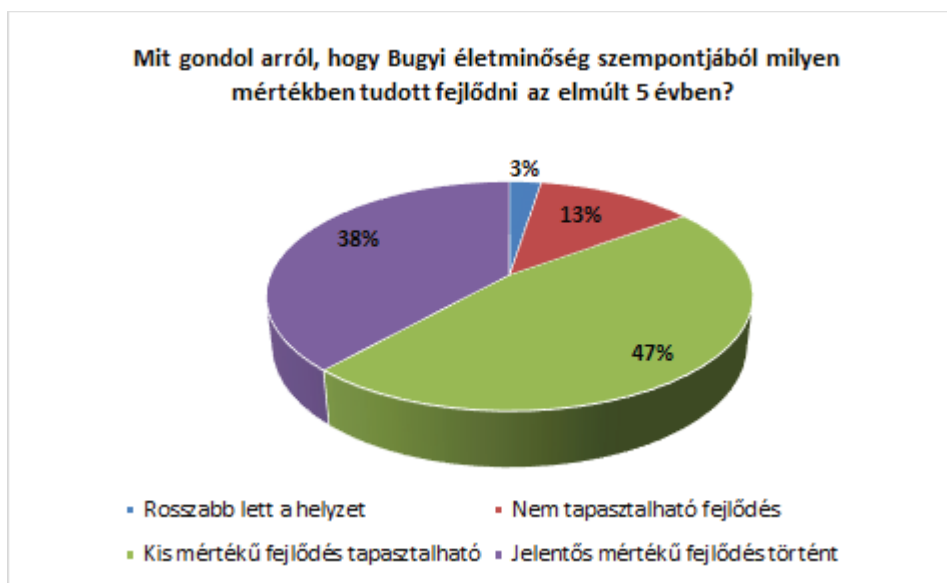
A kérdőívet összeállította Bugyi Község Önkormányzata és a Völgyzugoly Műhely Kft. A kérdőívek önkitöltős módszer segítségével kerültek lekérdezésre. Összesen 127 darab kérdőív érkezett vissza. A település lakosságának megkérdezésében az volt az Önkormányzat célja, hogy szélesebb ismeretekkel rendelkezzen arról, milyennek ítéli meg a lakosság Bugyi jelenlegi fejlettségért, hogyan vélekednek a tervezett fejlesztésekről, illetve ők maguk milyen fejlesztéseket látnának szívesen Bugyin. A kérdőív nem tekinthető reprezentatívnak, de ahhoz elegendő kérdőív érkezett vissza, hogy a kapott eredményekből tájékozódni tudjon az Önkormányzat.

Megkérdezettek neme	
férfi	35%
nő	65%

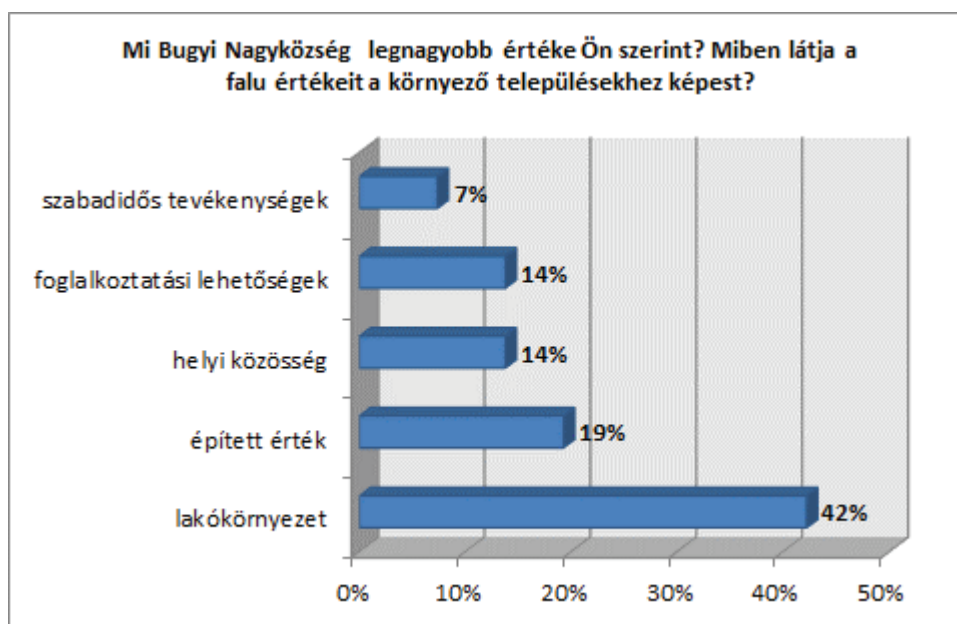
Megkérdezettek életkora	
18-29 éves	27%
30-39 éves	21%
40-49 éves	19%
50-59 éves	6%
60-69 éves	13%
70 év és felette	13%

Megkérdezettek végzettsége	
8 általános vagy kevesebb	11%
szakmunkásképző	19%
szakközépiskola	21%
gimnázium, technikum	24%
főiskola, egyetem	25%

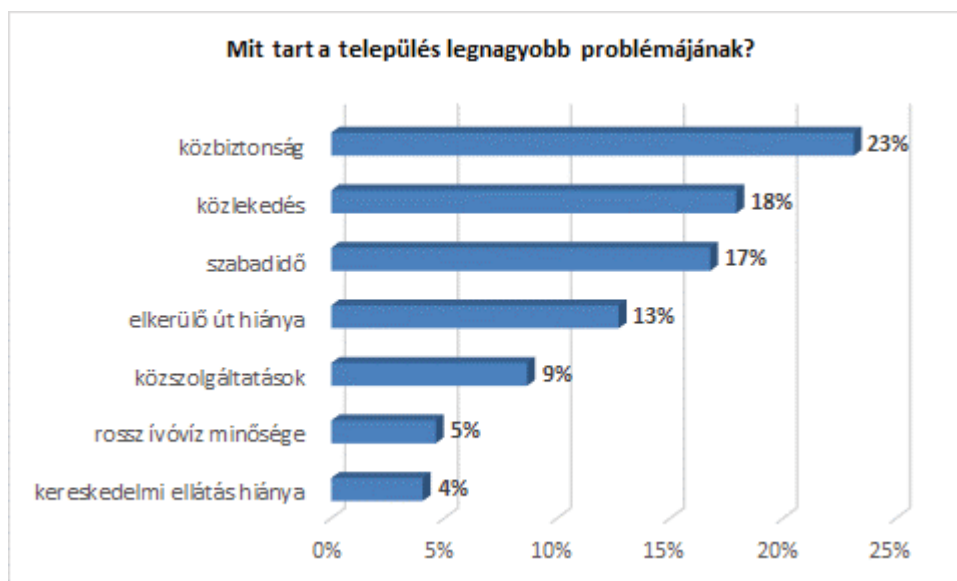
A válaszadási hajlandóság magasabb volt a nők körében. A válaszadók kétharmada nő volt, míg harmaduk férfi. A megkérdezettek fele legalább gimnáziumi végzettséggel rendelkezik. A kérdőívet kitöltők közel fele 40 év alatti.



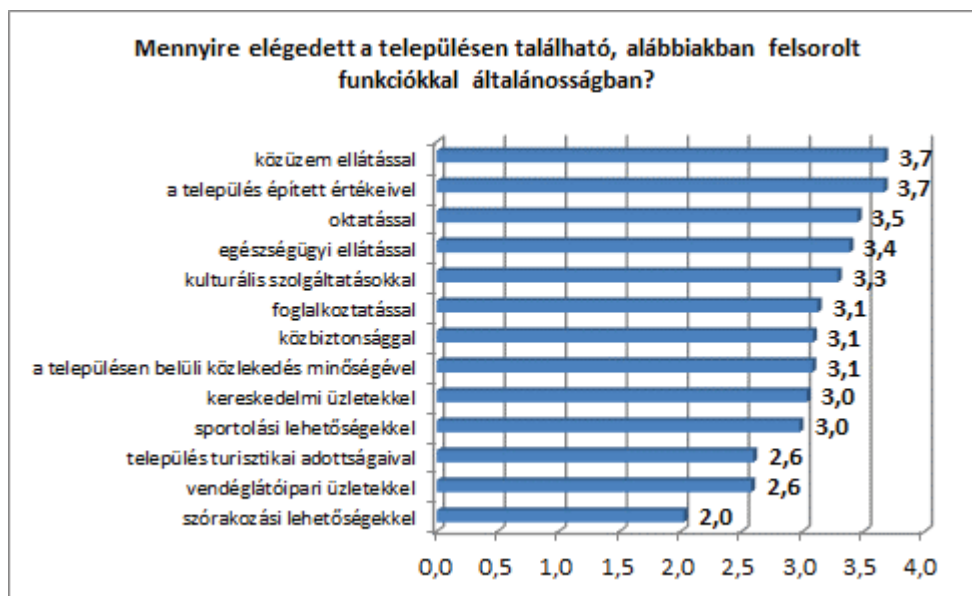
A megkérdezettek nagytöbbsége úgy ítéli meg, hogy Bugyi életminősége az elmúlt években pozitív irányban változott. A válaszadók közel fele szerint kismértékű, további bő harmaduk szerint jelentősmértékű javulás történt Bugyin életminőség szempontjából.



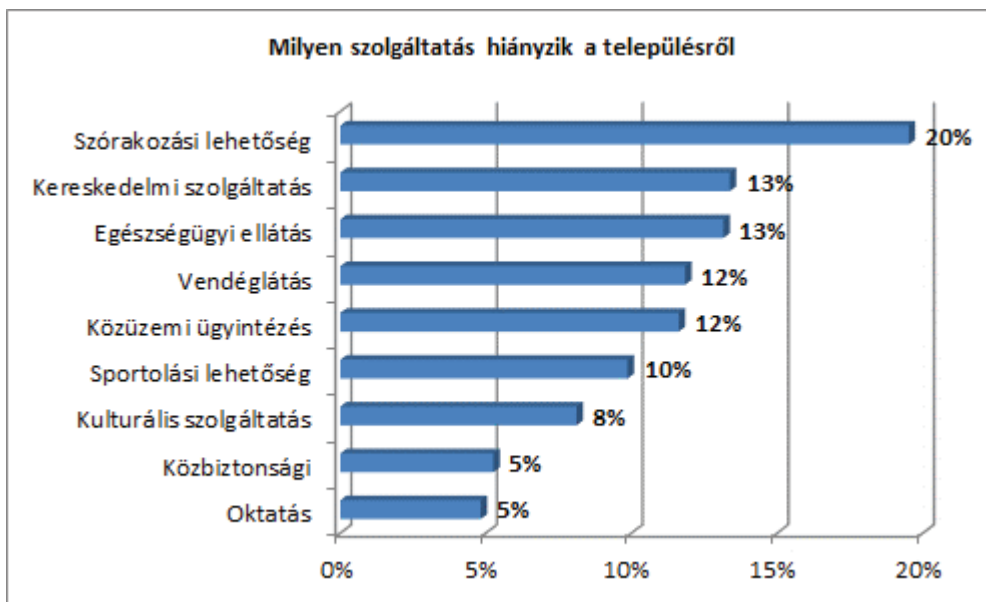
A kérdőívben nyitott kérdés formájában rákérdeztünk, hogy mit gondolnak Bugyi legfontosabb értékének. A legtöbb említést a település lakókörnyezetének megítélése kapta, amibe bele tartozik a település falusi jellege, a tiszta levegő, a szép településközpont, utak állapota. A válaszok ötödében kerül megemlítésre a település épített értékei, úgy mint a Tájház, templomok, Belenzay kastély, Foster kastély. A helyi közösség és a foglalkoztatási lehetőség egyaránt a válaszok 14%-ban jelent meg, mint a település fontos értéke.



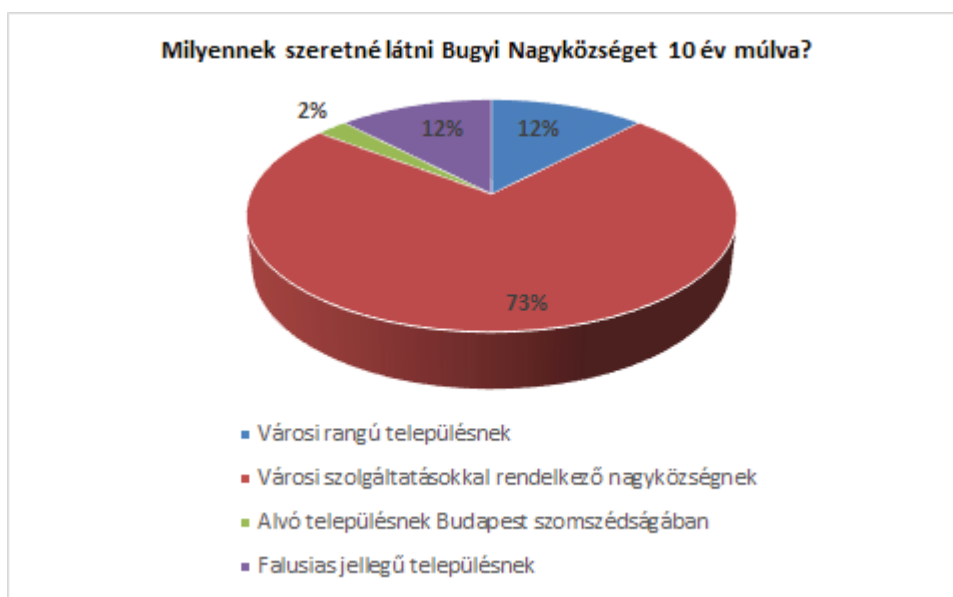
A megkérdezettek válasza azt mutatja, hogy a településen élők jelentős problémának érzékelik a közbiztonság helyzetét. Az ilyen típusú válaszok mögött, legtöbbször a vendégmunkásokkal, helyben élő, de külföldi állampolgárságú személyekkel szembeni ellenérzések, rossz tapasztalatok jelennek meg. A válaszok közel ötödében jelent meg a közlekedés problematikája, ami a leginkább a kevés számúnak megítélt buszjáratot jelenti. Hasonló arányban jelent meg a válaszok között a szabadidő eltöltés lehetőségének hiányosságai. A válaszok 13%-ban került megemlítésre, hogy a településen jelentős a teherforgalomból adódó túlterheltség.



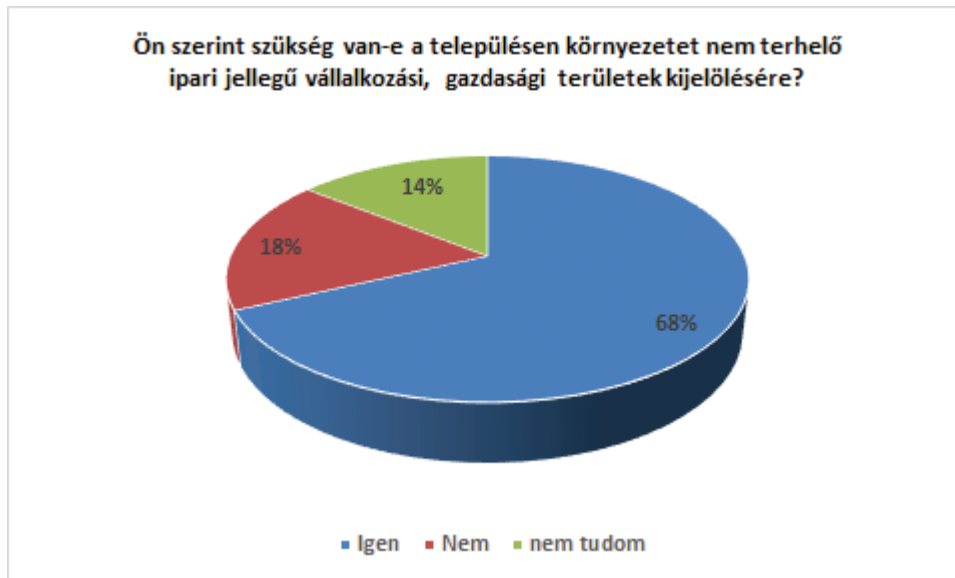
A megkérdezettek leginkább a település közüzemi ellátásával, illetve a település épített értékeivel vannak megelégedve. Alapvetően inkább pozitívan ítélik meg a válaszadók a település közforgalmatásait, úgy mint az oktatást, egészségügyi szolgáltatást, kulturális szolgáltatásokat. Átlag alatti értékkel rendelkezik, így inkább negatív a megítélés a település turisztikai adottságainak. A megkérdezettek a legkevésbé a településen megtalálható vendéglátóipari szolgáltatásokkal vannak megelégedve, illetve a településen elérhető szabadidő lehetőségekkel.



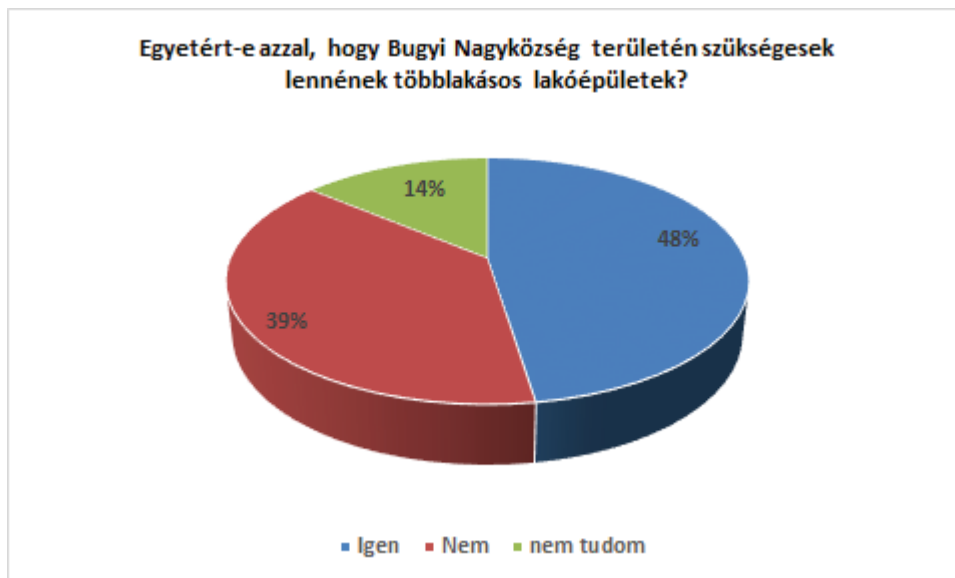
A kérdőívben azt is megkérdeztük, hogy milyen szolgáltatásokat hiányolnak leginkább a megkérdezettek. A kapott válaszok szinkronban vannak az előző grafikonnal, ahol azt mutattuk be, hogy az egyes települési szolgáltatásokkal, milyen mértékben vannak megelégedve a válaszadók. Az ottani válaszok közül az derült ki, hogy legkevésbé a kikapcsolódási lehetőségekkel elégedettek a kérdőívet kitöltők. Ennek megfelelően az ilyen típusú szolgáltatásokat hiányolják leginkább a megkérdezettek. A megkérdezettek közül többen hiányolják a településen elérhető kereskedelmi és vendéglátóipari szolgáltatásokat. Hasonló arányban vannak azok, akik több egészségügyi szolgáltatást látnának szívesen a településen, mert jelenleg más településre kell elmenniük néhány egészségügyi szolgáltatás esetében.



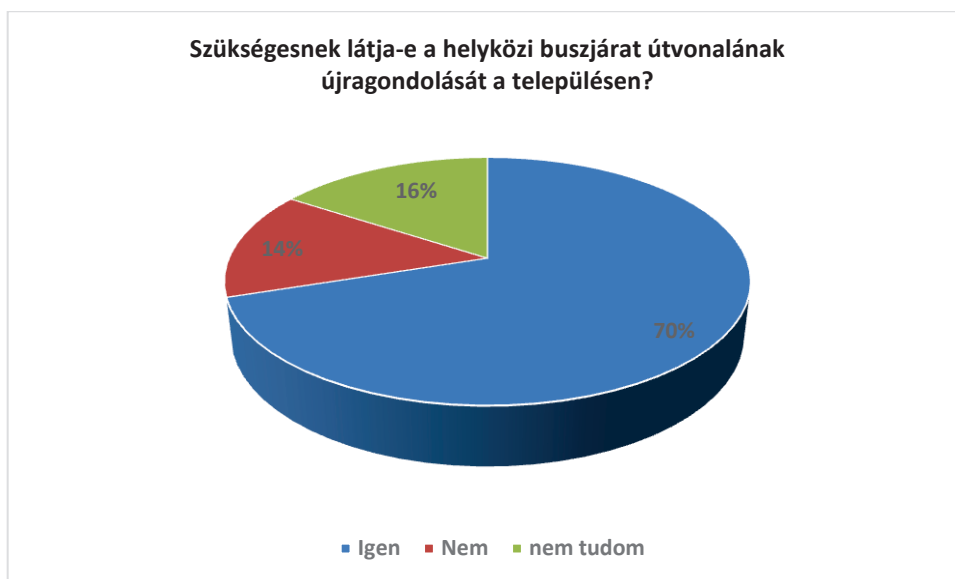
A megkérdezettek háromnegyede van azon a véleményen, hogy Bugyinak városi szolgáltatásokkal rendelkező nagyközségnek kell lennie. A megkérdezetteknek csupán tizede nyilatkozott úgy, hogy a jövőben szívesen látná, ha városi rangot kapna a település.



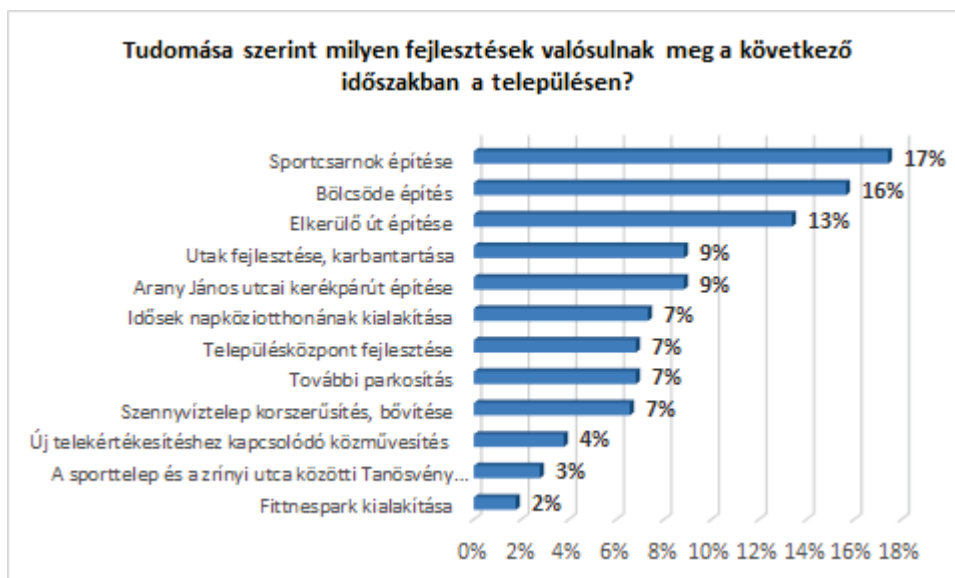
A településen környezetet nem terhelő ipari jellegű vállalkozási, gazdasági területek kijelölését a válaszadók bő kétharmada támogatja, ami mellett 18% válaszolta azt, hogy nincsen erre szükség.



A megkérdezettek többsége, közel fele gondolja azt, hogy szükséges lenne a településen kijelölni olyan területet, ahol lehetséges többlakásos lakóépületek felépítése. A megkérdezettek 39%-a valamilyen okból nem támogatja ezt, míg 14%-uk nem tudott erre a kérdésre válasz adni.



Ahogy az előző kérdésekből kiderült a településen élők nincsenek megelégedve a település közlekedésével. Ennek megfelelően a válaszadók 70%-a mondta azt, hogy szükségesnek látja a helyközi buszjárat útvonalának újragondolását a településen.



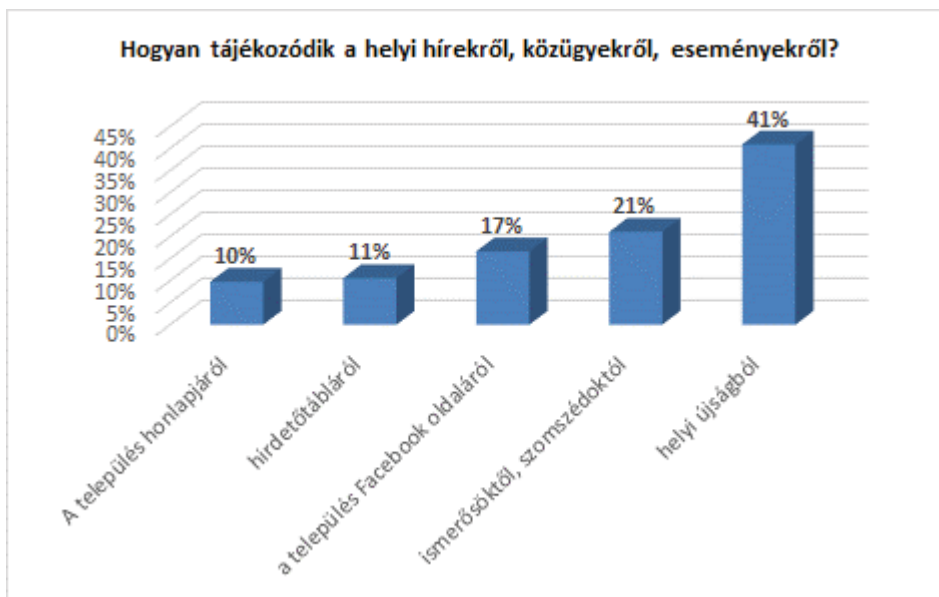
A kérdőívben kíváncsiak voltunk arra, hogy a településen élőknek milyen fejlesztésekről van tudomása. A válaszadók leginkább a sportcsarnok építésével vannak tisztában, de közel azonos arányban említették meg az új bölcsőde építését. A harmadik leggyakoribb válasz az elkerülő út építéséhez kapcsolódik.



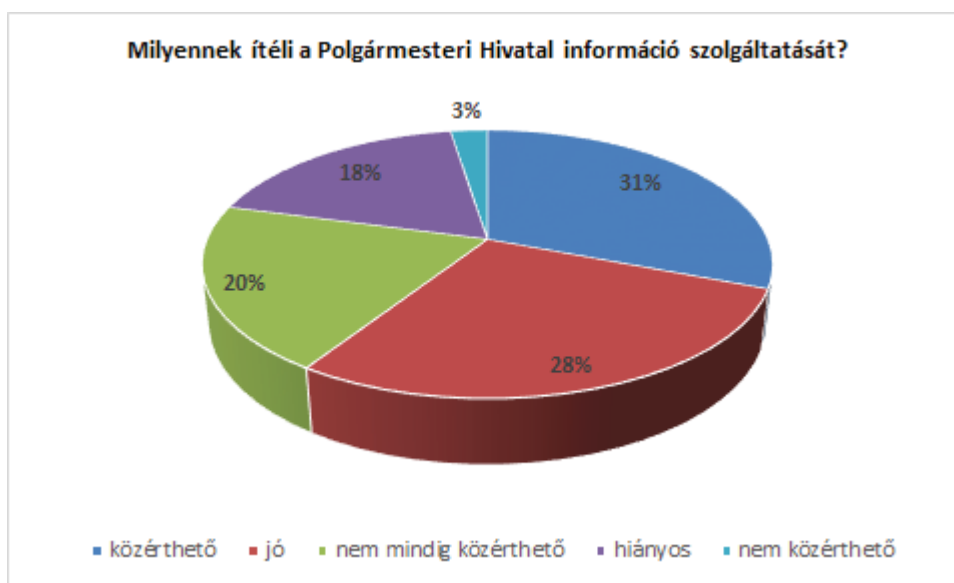
A kérdőívben kíváncsiak voltunk arra, hogy az egyes tervezett fejlesztéseket fontosságát mennyire ítélik meg fontosnak a településen élők. A válaszok alapján az látszik, hogy az infrastrukturális fejlesztéseket ítélik meg a válaszadók leginkább fontosnak. Az úthálózat fejlesztése általánosságban, illetve az elkerülő út megépítés kapta a leginkább pozitív megítélést. 4-es átlagérték felett szerepelnek szociális szolgáltatások fejlesztése (Bölcsőde építése, idősek napköziotthonának kialakítása), további parkosítási fejlesztések, illetve az Arany János utcai kerékpárút megépítése.



Kíváncsiak voltunk arra is, hogy milyen egyéb fejlesztéseket látnának szívesen a településen élők. A válaszok közül kiemelkedik az uszoda fontossága. A kérdésre kapott válaszok negyedében került megemlítésre az uszoda megépítésének fontossága. A válaszadók 15%-a gondol egyéb infrastrukturális fejlesztésre, úgy mint az utak karbantartására, vagy a belvíz kérdésének megoldására. A szórakozási lehetőségek (pl. színházterem, mozi), illetve kereskedelmi szolgáltatások bővítését a megkérdezettek közel 10%-a említette.



A megkérdezettek leginkább a helyi újságból tudnak tájékozódni a helyi hírekről, közügyekről, eseményekről. Érdekes, hogy a település honlapját használják a legkevésbé a megkérdezettek tájékozódásra. A település Facebook oldalát a válaszadók 17%-a említett meg, mint amit használ tájékosodásra a települési hírekkel kapcsolatban.



A megkérdezettek többsége (59%), inkább jónak ítéli meg a Polgármesteri Hivatal információ szolgáltatását. A válaszadók 20%-a mondta azt, hogy nem mindig közérthető a Polgármesteri Hivatal információ szolgáltatása, és hasonló arányban vannak akik az információ szolgáltatásokkal kapcsolatban hiányosságokról számoltak be.